



ТЕРРИТОРИАЛЬНЫЙ ОРГАН
ФЕДЕРАЛЬНОЙ СЛУЖБЫ
ГОСУДАРСТВЕННОЙ СТАТИСТИКИ
ПО КАМЧАТСКОМУ КРАЮ

СРЕДНИЕ ЦЕНЫ И ИНДЕКСЫ ЦЕН НА РЫНКЕ ЖИЛЬЯ ПО КАМЧАТСКОМУ КРАЮ

I квартал 2024 года

28.05.2024

СОДЕРЖАНИЕ

Средние цены на первичном рынке жилья	3
Средние цены на вторичном рынке жилья	6
Индексы цен на первичном рынке жилья	9
Индексы цен на вторичном рынке жилья	14

1

**Средние цены
на первичном рынке жилья**

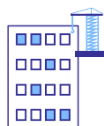
СРЕДНИЕ ЦЕНЫ НА ПЕРВИЧНОМ РЫНКЕ ЖИЛЬЯ ПО КАМЧАТСКОМУ КРАЮ ПО ТИПАМ КВАРТИР

КАМЧАТСТАТ

на конец квартала, рублей за 1 кв. метр общей площади

I квартал 2024 г.

Все типы квартир



157 596 рублей

из них:

квартиры
среднего качества (типовые)

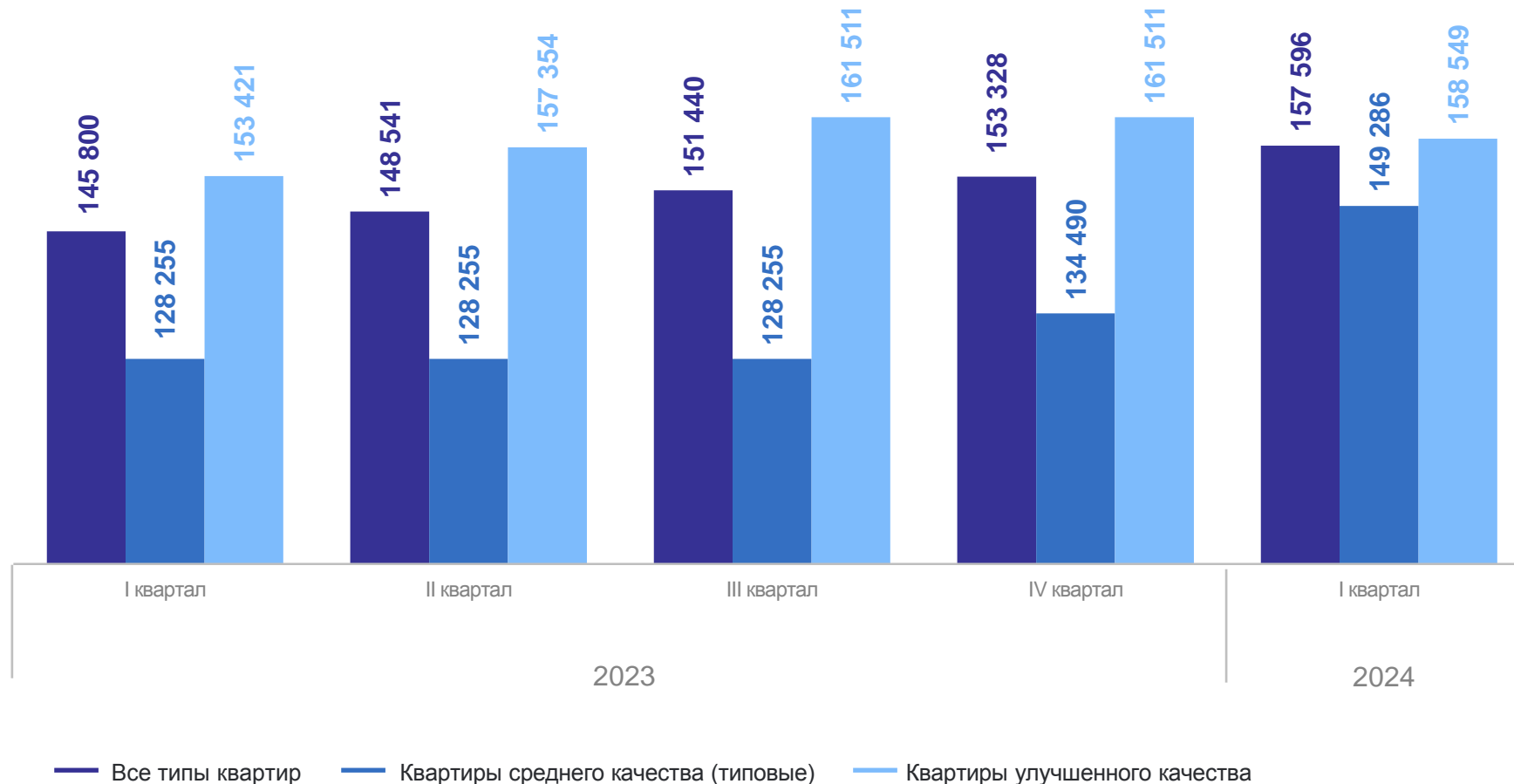


149 286 рублей

квартиры улучшенного качества

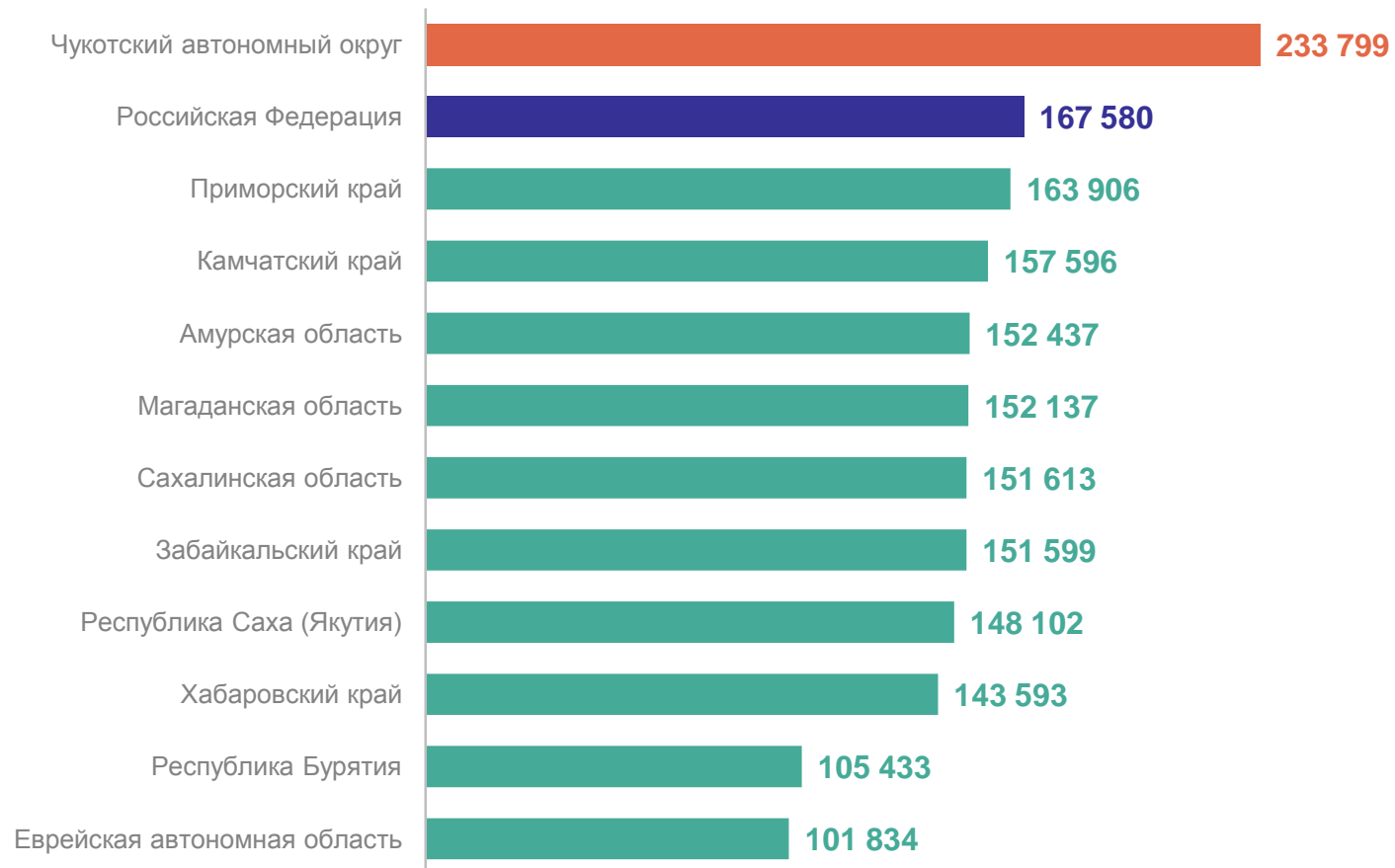


158 549 рублей



СРЕДНИЕ ЦЕНЫ НА ПЕРВИЧНОМ РЫНКЕ ЖИЛЬЯ ПО РОССИЙСКОЙ ФЕДЕРАЦИИ И РЕГИОНАМ ДАЛЬНЕВОСТОЧНОГО ФЕДЕРАЛЬНОГО ОКРУГА

на конец I квартала 2024 г., рублей за 1 кв. метр общей площади



2

Средние цены на вторичном рынке жилья

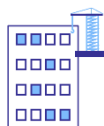
СРЕДНИЕ ЦЕНЫ НА ВТОРИЧНОМ РЫНКЕ ЖИЛЬЯ ПО КАМЧАТСКОМУ КРАЮ ПО ТИПАМ КВАРТИР

КАМЧАТСТАТ

на конец квартала, рублей за 1 кв. метр общей площади

I квартал 2024 г.

Все типы квартир



127 243 рубля

из них:

квартиры низкого качества



119 127 рублей

квартиры
среднего качества (типовые)

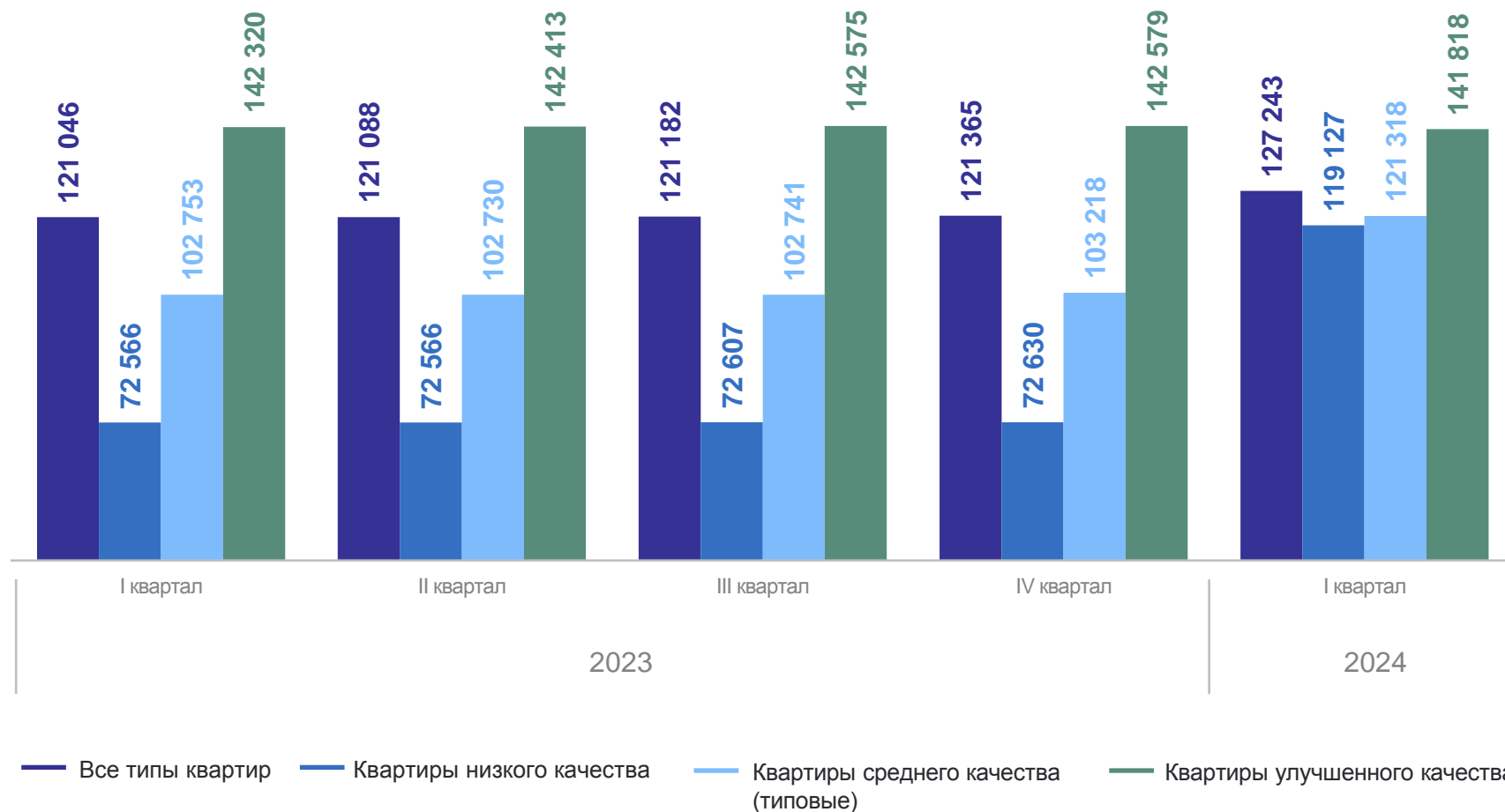


121 318 рублей

квартиры улучшенного качества



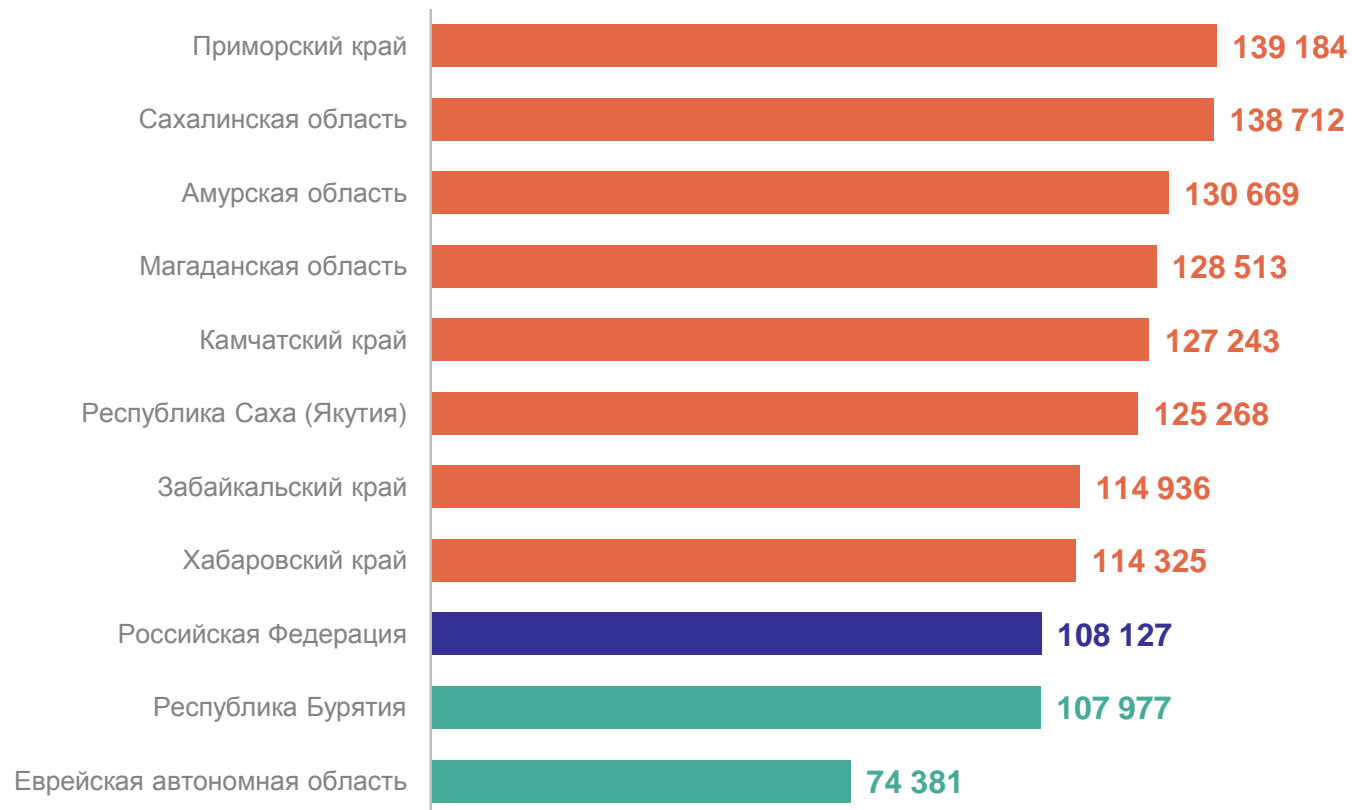
141 818 рублей



СРЕДНИЕ ЦЕНЫ НА ВТОРИЧНОМ РЫНКЕ ЖИЛЬЯ ПО РОССИЙСКОЙ ФЕДЕРАЦИИ И РЕГИОНАМ ДАЛЬНЕВОСТОЧНОГО ФЕДЕРАЛЬНОГО ОКРУГА

на конец I квартала 2024 г., рублей за 1 кв. метр общей площади

КАМЧАТСТАТ



3

Индексы цен на первичном рынке жилья

ИНДЕКСЫ ЦЕН НА ПЕРВИЧНОМ РЫНКЕ ЖИЛЬЯ ПО КАМЧАТСКОМУ КРАЮ ПО ТИПАМ КВАРТИР

КАМЧАТСТАТ

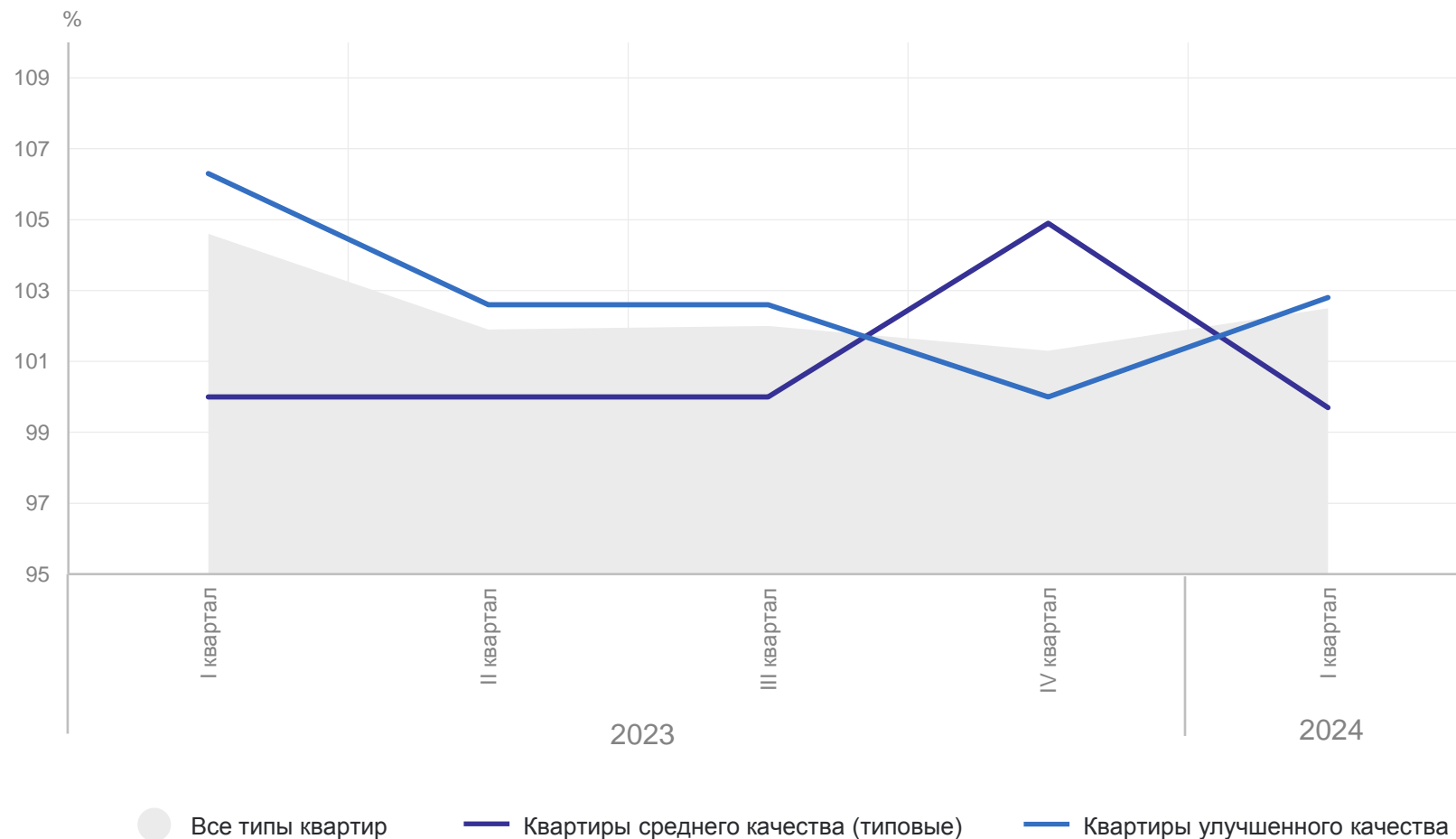
на конец квартала, в % к концу предыдущего квартала

I квартал 2024 г.
в % к IV кварталу 2023 г.

102,5 Все типы квартир

99,7 квартиры среднего
качества (типовые)

102,8 квартиры улучшенного
качества



ИНДЕКСЫ ЦЕН НА ПЕРВИЧНОМ РЫНКЕ ЖИЛЬЯ ПО КАМЧАТСКОМУ КРАЮ ПО ТИПАМ КВАРТИР

КАМЧАТСТАТ

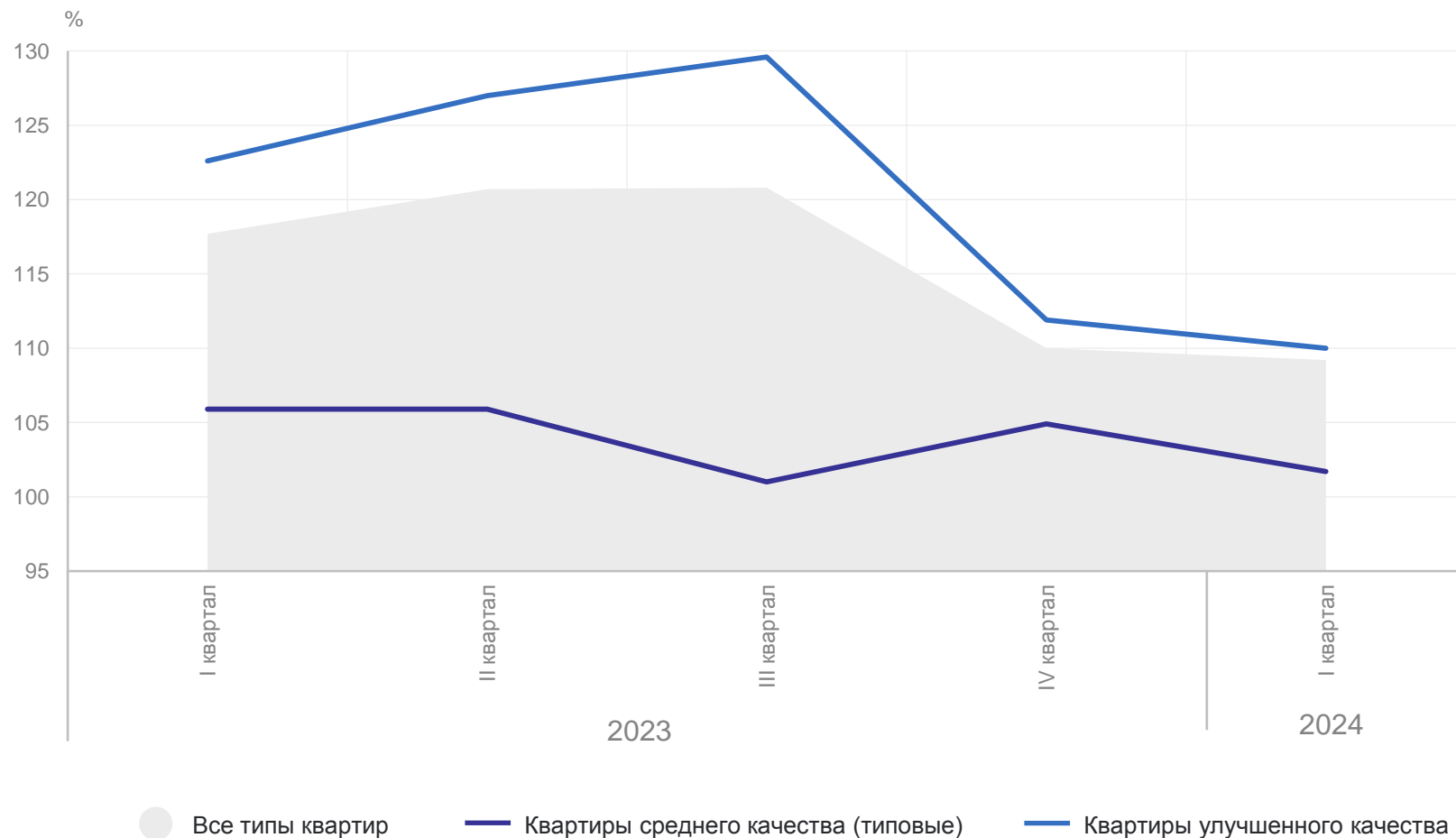
на конец квартала, в % к концу соответствующего квартала предыдущего года

I квартал 2024 г.
в % к I кварталу 2023 г.

109,2 Все типы квартир

101,7 квартиры среднего
качества (типовые)

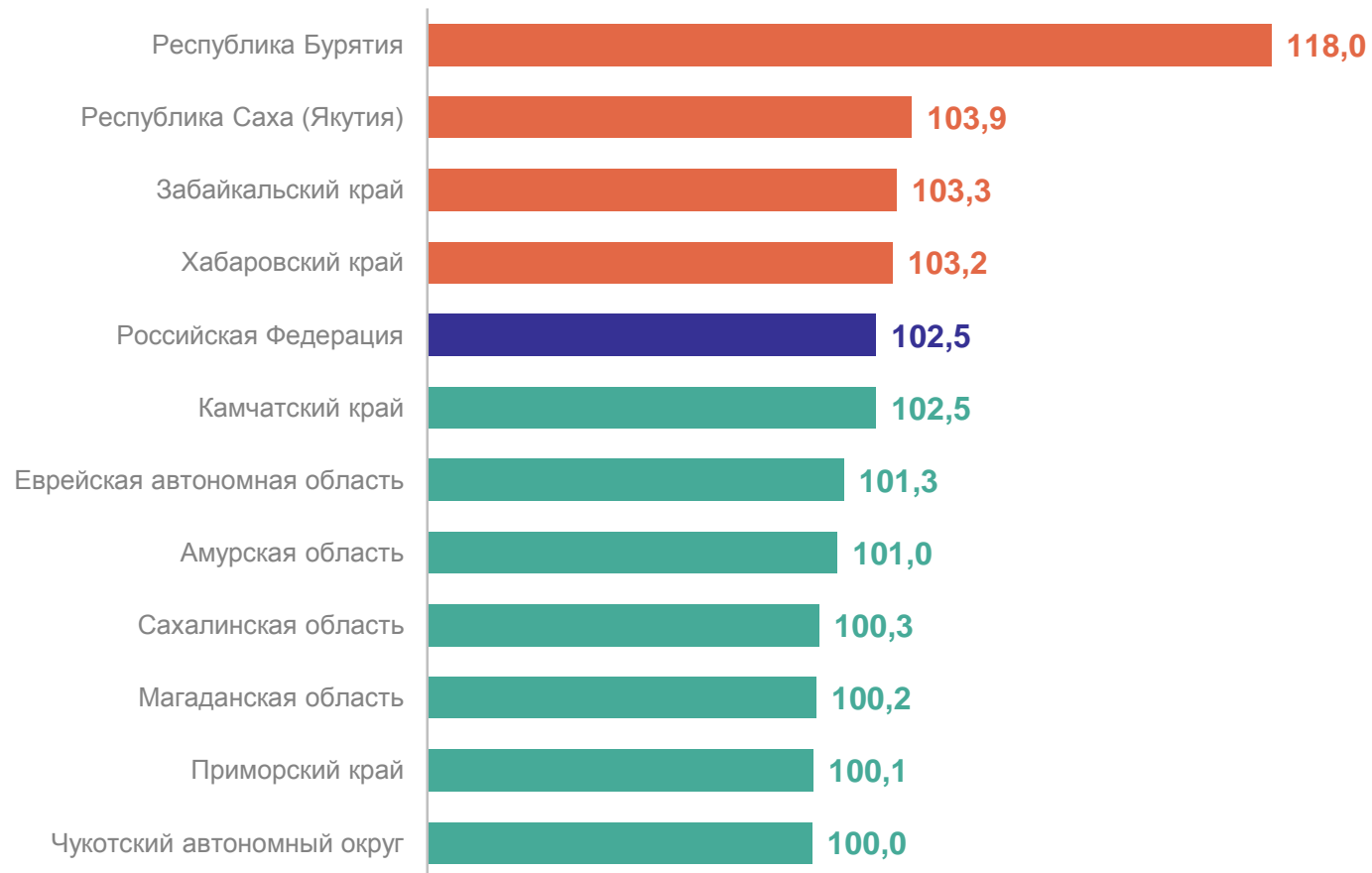
110,0 квартиры улучшенного
качества



ИНДЕКСЫ ЦЕН НА ПЕРВИЧНОМ РЫНКЕ ЖИЛЬЯ ПО РОССИЙСКОЙ ФЕДЕРАЦИИ И РЕГИОНАМ ДАЛЬНЕВОСТОЧНОГО ФЕДЕРАЛЬНОГО ОКРУГА

на конец I квартала 2024 г., в % к концу предыдущего квартала

КАМЧАТСТАТ



ИНДЕКСЫ ЦЕН НА ПЕРВИЧНОМ РЫНКЕ ЖИЛЬЯ ПО РОССИЙСКОЙ ФЕДЕРАЦИИ И РЕГИОНАМ ДАЛЬНЕВОСТОЧНОГО ФЕДЕРАЛЬНОГО ОКРУГА

на конец I квартала 2024 г., в % к концу соответствующего квартала предыдущего года

КАМЧАТСТАТ



4

Индексы цен на вторичном рынке жилья

ИНДЕКСЫ ЦЕН НА ВТОРИЧНОМ РЫНКЕ ЖИЛЬЯ ПО КАМЧАТСКОМУ КРАЮ ПО ТИПАМ КВАРТИР

КАМЧАТСТАТ

на конец квартала, в % к концу предыдущего квартала

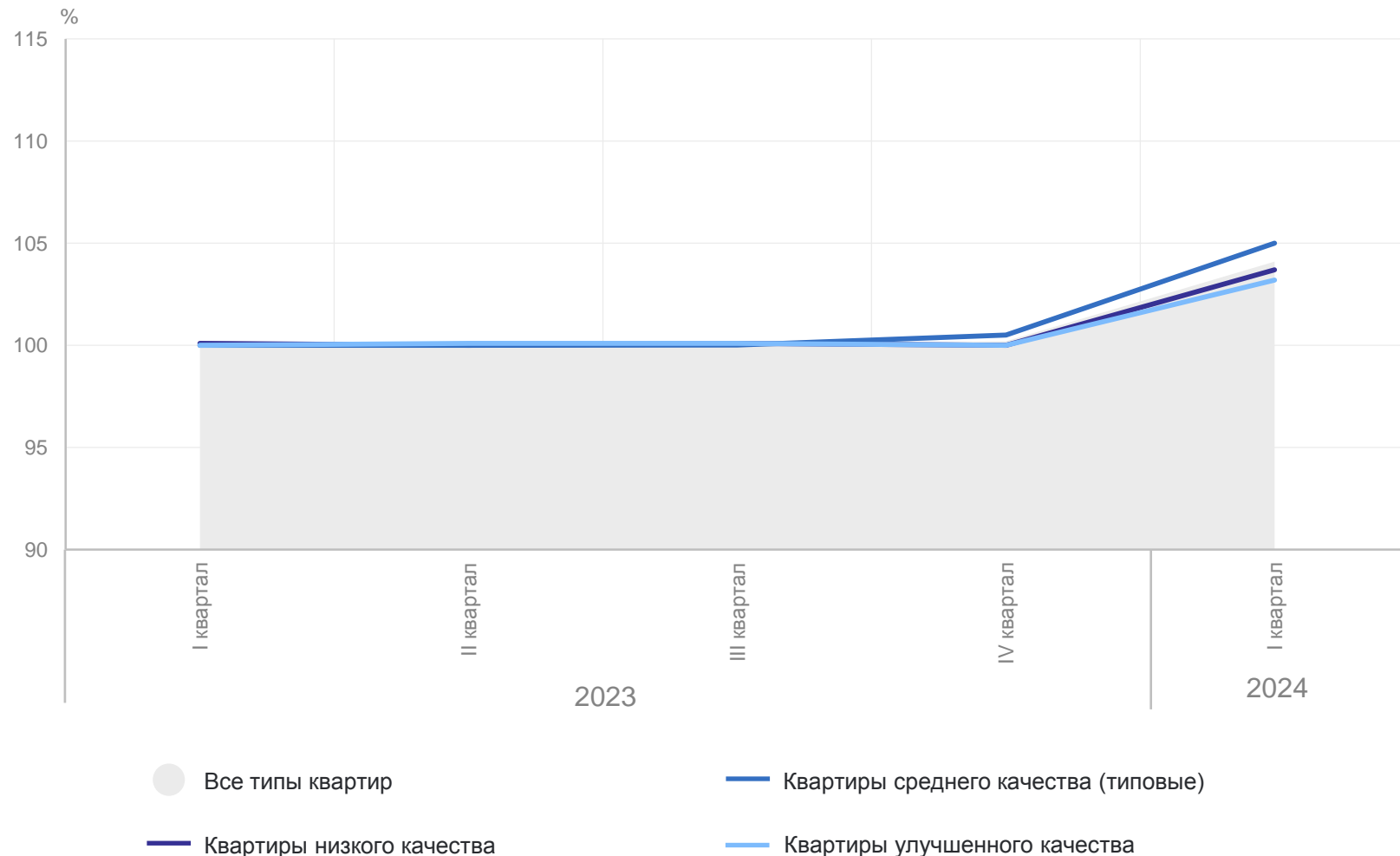
I квартал 2024 г.
в % к IV кварталу 2023 г.

104,2 Все типы квартир

103,7 квартиры низкого
качества

105,0 квартиры среднего
качества (типовые)

103,2 квартиры улучшенного
качества



ИНДЕКСЫ ЦЕН НА ВТОРИЧНОМ РЫНКЕ ЖИЛЬЯ ПО КАМЧАТСКОМУ КРАЮ ПО ТИПАМ КВАРТИР

КАМЧАТСТАТ

на конец квартала, в % к концу соответствующего квартала предыдущего года

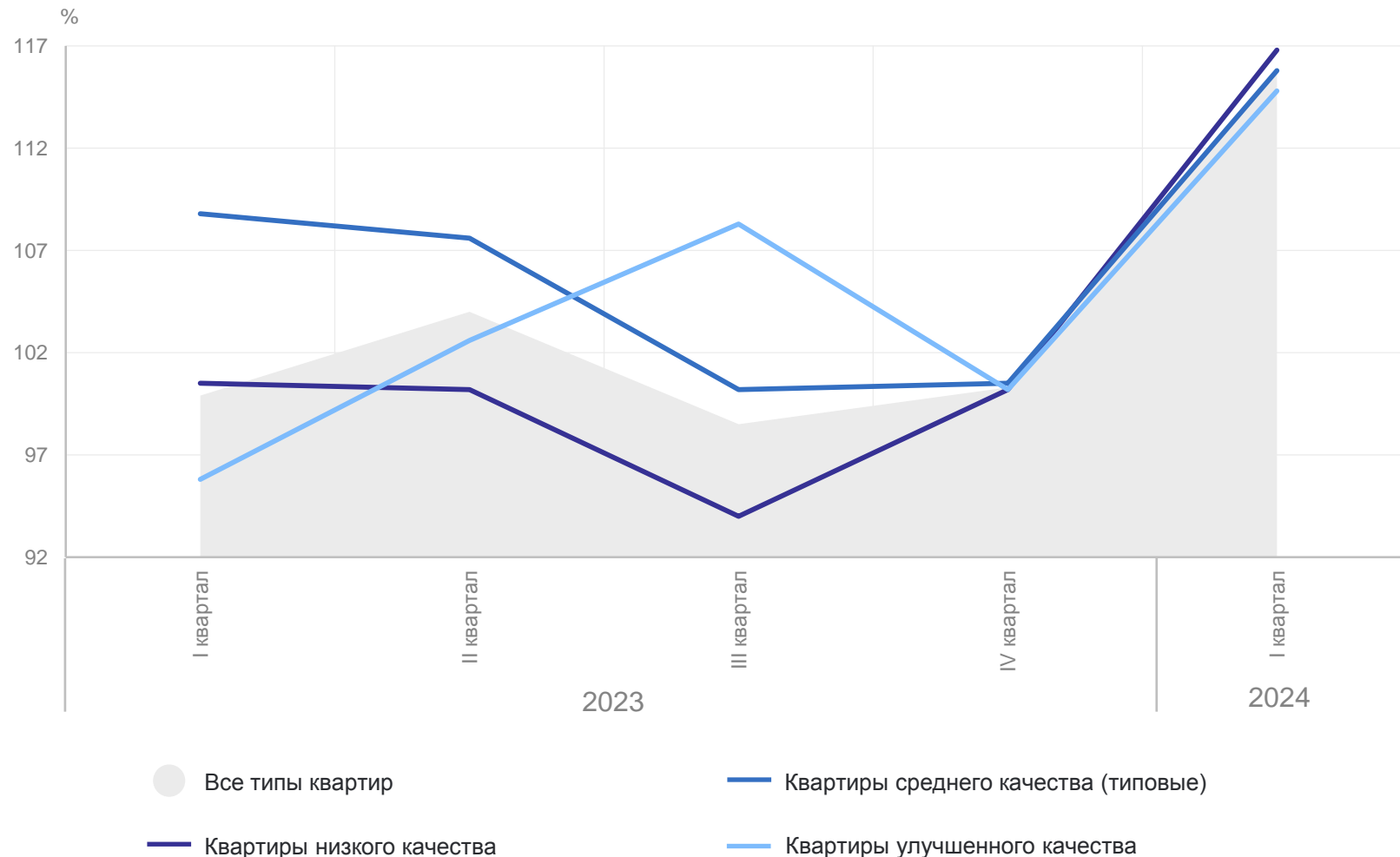
I квартал 2024 г.
в % к I кварталу 2023 г.

115,7 Все типы квартир

116,8 квартиры низкого
качества

115,8 квартиры среднего
качества (типовые)

114,8 квартиры улучшенного
качества



ИНДЕКСЫ ЦЕН НА ВТОРИЧНОМ РЫНКЕ ЖИЛЬЯ ПО РОССИЙСКОЙ ФЕДЕРАЦИИ И РЕГИОНАМ ДАЛЬНЕВОСТОЧНОГО ФЕДЕРАЛЬНОГО ОКРУГА

на конец I квартала 2024 г., в % к концу предыдущего квартала



ИНДЕКСЫ ЦЕН НА ВТОРИЧНОМ РЫНКЕ ЖИЛЬЯ ПО РОССИЙСКОЙ ФЕДЕРАЦИИ И РЕГИОНАМ ДАЛЬНЕВОСТОЧНОГО ФЕДЕРАЛЬНОГО ОКРУГА

на конец I квартала 2024 г., в % к концу соответствующего квартала предыдущего года

